

USER MANUAL  
BENUTZERHANDBUCH  
UŽIVATELSKÝ MANUÁL  
POUŽÍVATEĽSKÝ MANUÁL  
HASZNÁLATI ÚTMUTATÓ



**EN WIRELESS KEYBOARD WITH TOUCHPAD**  
**DE KABELLOSE TASTATUR MIT TOUCHPAD**  
**CZ BEZDRÁTOVÁ KLÁVESNICE S TOUCHPADEM**  
**SK BEZDRÔTOVÁ KLÁVESNICA S TOUCHPADOM**  
**HU VEZETÉK NÉLKÜLI BILLENTYŰZET ÉRINTŐPADDAL**

CKB-2010-CS



## THANK YOU FOR BUYING A CONNECT IT PRODUCT.

Do you want to be the first to know about other news of CONNECT IT? Follow us on social media.



#connectit

- Before putting this product into operation please read through the User's Manual carefully, even if you are already familiar with the use of similar products. Use the product only as described in this User's Manual.
- Keep this User's Manual for future reference. It is an integral part of the product and may contain important instructions for commissioning this product, its operation and cleaning.
- Make sure that all other people handling this product are familiar with this Manual. If you hand the product over to other people, make sure that they read this User's Manual, which shall be given to them together with the product.

We recommend keeping the original packaging of the product, proof of purchase and the warranty card, if supplied, at least for the warranty period. In case of transport, we recommend packing the product in the original packaging, in which it has been delivered in, as it protects it best against damage during transport.

Scan this QR code to get the latest version of the User's Manual. In your smartphone, open the QR code reader application and point the smartphone at this code – the page for downloading the latest version of the User's Manual will open:



You can also find the latest version of the User's Manual on our website [www.connectit-europe.com](http://www.connectit-europe.com)

The text and technical specifications are subject to change.



## 1 Technical Specifications

- 2.4 GHz wireless technology
- 18 multimedia & function keys (FN+)
- Extra left and right mouse buttons for easy operation
- High resolution touchpad
- Low-profile keys
- Standard keyboard layout
- Operating range of nano receiver up to 10 m
- Power: 2x AAA batteries (included)
- Interface: USB 1.1 and higher
- Compatibility:
  - Operating system: Windows & Mac OS
  - Support of Smart TV (most of LG and Samsung), Android OS devices and others

## 2 Easy Plug & Play installation

1. Turn on your PC or smart TV
2. Plug the nano receiver into a USB port
3. Wait for installation of drivers

## 3 Battery installation

1. Remove the battery cover on the bottom side of the keyboard.
2. Insert 2x AAA battery into the keyboard and be sure that you are inserting the battery in correct direction according to their polarity.
3. Close the battery cover.

**Notes:**

When the battery is low, LED indicator flashes every 5 seconds.



































## 4 Overview

### Touchpad gestures

- Single finger slide – Mouse cursor manipulation
- Single tap – Left mouse click
- Slide Two fingers vertically – Vertical scroll (mouse wheel)
- Place two fingers on the screen and pinch in or stretch out – Zoom in/zoom out

### Multimedia and function keys

	+		Internet Browser		+		Music Player		Mute
	+		Task view Interface		+		Play/Pause		Volume Down
	+		Control panels/ PC settings		+		Stop		Volume Up
	+		Search		+		Previous Track		Back
	+		Action Center		+		Next Track		Forward
	+		Lock screen		+		On/Off Touchpad		Favourite
	+		Sleep						

When used with MacOS or SmartTV, some product features may not be supported or may not work properly.



## 5 Notices

### INSTRUCTIONS AND INFORMATION REGARDING THE DISPOSAL OF USED PACKAGING MATERIALS

Packaging materials and old appliances shall preferably be recycled. The packaging materials of this product can be disposed of as sorted waste. The same applies to the plastic bags made of polyethylene (PE) and other materials – please hand them over for recycling.



#### DISPOSAL OF WASTE ELECTRICAL & ELECTRONIC EQUIPMENT

In accordance with the European Directive 2012/19/EU on waste electrical and electronic equipment (WEEE), this appliance is labeled with this symbol on the product or its packaging to indicate that this product shall not be treated as household waste. It must be disposed of at a collection site for recycling of waste electrical and electronic equipment. The proper disposal of this product helps to prevent adverse impacts on the environment and human health, which could otherwise result from improper waste disposal. The disposal shall be carried out in accordance with waste management regulations. For more detailed information about the recycling of this product, contact the local authorities, household waste disposal services or the shop where you have bought the product. For proper disposal, renewal and recycling, hand the products over to the designated collection sites. Alternatively, in some EU or other European countries, you can return the products to your local dealer when buying an equivalent new product. The proper disposal of this product helps to preserve valuable natural resources and prevent potential adverse impacts on the environment and human health, which could result from improper waste disposal. For details, contact your local authorities or the nearest collection facility. In case of improper disposal of this type of waste, fines may be imposed in accordance with national legislation.

#### For business entities in the EU countries

If you want to dispose of electrical and/or electronic equipment, please contact your dealer or supplier for the necessary information.

#### Disposal in other countries outside the European Union

This symbol is valid in the European Union. If you want to dispose of this product, contact your local authorities or your dealer for the necessary information about the proper way of disposal.

In accordance with the law, we provide the take-back, processing and free environmentally friendly disposal of electrical and electronic equipment through the collective system of REMA System, a.s. The main purpose is to protect the environment by ensuring the efficient recycling of waste electrical and electronic equipment.

For the current list of collection sites, see the web [www.rema.cloud](http://www.rema.cloud)



This product meets all the basic requirements of the applicable EU directives. It is CE marked. This mark indicates the conformity of the product's technical characteristics with the applicable technical regulations.

The EU Declaration of Conformity is available at [www.connectit-europe.com](http://www.connectit-europe.com)



# WIR DANKEN IHNEN FÜR DEN KAUF EINES PRODUKTS VON CONNECT IT.

Wollen Sie als Erste mehr über die Neuheiten von CONNECT IT erfahren? Folgen Sie uns in den sozialen Medien.



#connectit

- Vor der Inbetriebnahme dieses Produktes lesen Sie bitte aufmerksam die gesamte Benutzeranleitung, auch dann, wenn Sie bereits die Verwendung von Produkten ähnlichen Typs kennen. Verwenden Sie das Produkt nur so, wie in dieser Benutzeranleitung beschrieben.
- Bewahren Sie diese Benutzeranleitung für den künftigen Bedarf auf. Sie ist integrierter Bestandteil des Produktes und kann wichtige Hinweise zur Inbetriebnahme des Produktes, zu seiner Bedienung und Reinigung enthalten.
- Stellen Sie sicher, dass auch sonstige Personen, die mit dem Produkt umgehen, mit dieser Anleitung bekanntgemacht werden. Sofern Sie das Produkt anderen Personen übergeben, achten Sie darauf, dass sie diese Benutzeranleitung gelesen haben, und übergeben Sie sie gemeinsam mit dem Produkt.

Wir empfehlen, die Originalverpackung des Produktes, den Kaufbeleg und ggf. den Garantieschein zumindest für die Dauer der Garantie aufzubewahren. Im Falle des Transports empfehlen wir, das Produkt in jener Originalverpackung zu verpacken, in welcher es geliefert wurde und welche am besten gegen eine Beschädigung beim Transport schützt.

Die neueste Version dieser Benutzeranleitung erhalten Sie durch das Scannen dieses QR-Codes. Öffnen Sie im Smartphone die App mit dem QR-Code-Leser und richten Sie es auf diesen Code (es wird jene Website geöffnet, auf welcher Sie die neueste Version dieser Benutzeranleitung herunterladen können):



Die neueste Version dieser Benutzeranleitung finden Sie auch auf der Website [www.connectit-europe.com](http://www.connectit-europe.com)

Änderungen des Textes und der technischen Spezifikation vorbehalten.



## 1 Technische Spezifikation

- Kabellose Technologie 2.4 GHz
- 18 Multimedia und Funktionstasten (FN+)
- Zusätzliche linke und rechte Maustaste für einfache Bedienung
- Hochoauflösendes Touchpad
- Low-Profil-Tasten
- Klassische Anordnung der Tasten
- Reichweite des Nano-Receivers bis zu 10 m
- Spannungsversorgung: 2x AAA Batterien (inbegriffen)
- Schnittstelle: USB 1.1 und höher
- Kompatibilität:
  - o Betriebssystem: Windows & Mac OS
  - o Unterstützung Smart TV (zumeist LG und Samsung), Geräte mit Android OS und anderen

## 2 Einfache Installation durch Plug & Play:

1. PC oder Smart TV einschalten
2. Nano-Receiver an USB-Port anschließen
3. Installation der Treiber abwarten

## 3 Einlegen von Batterien:

1. Entfernen Sie die Batterieabdeckung an der Unterseite der Tastatur.
2. Legen Sie 2x AAA-Batterie in die Tastatur ein und stellen Sie sicher, dass Sie die Batterie entsprechend ihrer Polarität in der richtigen Richtung einlegen.
3. Schließen Sie die Batterieabdeckung.



### Anmerkungen:

Wenn die Batterie schwach ist, blinkt die LED-Anzeige alle 5 Sekunden



































## 4 Übersicht

DE  
3

### Touchpad-Gesten

- Ein-Finger-Gleiten – Mauszeiger Manipulation
- Einmaliges Tippen – Linker Mausklick
- Mit zwei Fingern vertikal streichen – Vertikales Scrollen (Mausrad)
- Legen Sie zwei Finger auf den Bildschirm und ziehen Sie sie zusammen oder auseinander – Vergrößern/Verkleinern

### Multimediální a funkční klávesy

		Internetbrowser			Musikwiedergabe		Stummschalten
		Task view Interface			Wiedergabe/Pause		Lautstärke verringern
		Bedienpanel / PC-Einstellung			Stopp		Lautstärke erhöhen
		Suchen			Vorheriger Titel		Zurück
		Action Center			Nächster Titel		Vorwärts
		Bildschirm sperren			On/Off Touchpad		Favourite
		Energie sparen					

Bei Verwendung mit MacOS oder SmartTV werden einige Produktfunktionen werden möglicherweise nicht unterstützt oder funktionieren nicht ordnungsgemäß.





## 5 Hinweis

### HINWEISE UND INFORMATIONEN ZUM UMGANG MIT DER GEBRAUCHTEN VERPACKUNG

Geben Sie dem Recycling der Verpackungsmaterialien und alter Geräte den Vorrang. Das Verpackungsmaterial dieses Produktes kann der Erfassung separierten Abfalls zugeführt werden. Geben Sie ebenso die Kunststoffbeutel aus Polyethylen (PE) und anderen Materialien in der Annahmestelle separierten Abfalls zur Wiederverwertung ab.



#### ENTSORGUNG GEBRAUCHTER ELEKTRISCHER UND ELEKTRONISCHER GERÄTE

Dieses Gerät ist im Einklang mit der Europäischen Richtlinie 2012/19/EU über elektrische Abfall und elektrische Geräte (WEEE) durch dieses Symbol auf dem Produkt oder seiner Verpackung gekennzeichnet und gibt an, dass dieses Produkt nicht in den Hausmüll gehört. Es ist in die Sammelstelle für das Recycling elektrischer und elektronischer Geräte zu verbringen. Mit der Gewährleistung der richtigen Entsorgung dieses Produktes helfen Sie bei der Verhinderung negativer Folgen für die Umwelt und die menschliche Gesundheit, welche andernfalls durch die ungeeignete Entsorgung dieses Produktes entstanden. Die Entsorgung hat im Einklang mit den Vorschriften für den Umgang mit Abfällen zu erfolgen. Ausführlichere Information zum Recycling dieses Produktes erhalten Sie beim zuständigen Gemeindeamt, beim Dienst für die Entsorgung von Hausmüll oder in jenem Geschäft, wo Sie das Produkt gekauft haben. Zur korrekten Entsorgung, Erneuerung und Wiederverwertung übergeben Sie diese Produkte an die festgelegten Sammelstellen. Alternativ können Sie Ihre Produkte in einigen Ländern der Europäischen Union oder in anderen europäischen Ländern beim Kauf eines äquivalenten, neuen Produktes beim lokalen Händler abgeben. Durch die richtige Entsorgung dieses Produktes helfen Sie, wertvolle Naturrohstoffe zu bewahren und potentiellen, negativen Konsequenzen einer falschen Entsorgung für die Umwelt und die menschliche Gesundheit vorzubeugen. Weitere Einzelheiten können Sie beim Gemeindeamt oder beim nächsten Sammelhof anfordern. Eine falsche Entsorgung dieser Art des Abfalls kann im Einklang mit den nationalen Vorschriften mit einer Geldstrafe belegt werden.

#### Für Unternehmenspersonen in den Ländern der Europäischen Union

Sofern Sie elektrische und elektronische Geräte und Anlagen entsorgen wollen, fordern Sie bei Ihrem Händler oder Lieferanten die erforderlichen Informationen an.

#### Entsorgung in den sonstigen Ländern außerhalb der Europäischen Union

Dieses Symbol ist in der Europäischen Union gültig. Sofern Sie dieses Produkt entsorgen wollen, fordern Sie bei den lokalen Behörden oder bei Ihrem Händler die erforderlichen Informationen zur korrekten Art der Entsorgung an.

Gemäß dem Gesetz gewährleisten wir die Rücknahme, die Verarbeitung und die unentgeltliche, umweltfreundliche Entsorgung elektrischer und elektronischer Geräte mittels des kollektiven Systems der Gesellschaft REMA System, a.s. Der Hauptsinn ist der Umweltschutz durch die Gewährleistung des effektiven Recyclings der Abfälle elektrischer und elektronischer Geräte.

Die aktuelle Liste der Sammelstellen finden Sie auf der Website [www.rema.cloud](http://www.rema.cloud)



Dieses Produkt erfüllt sämtliche, grundlegenden Anforderungen der EU-Richtlinien, die sich auf dieses Produkt beziehen. Es ist mit dem Zeichen CE gekennzeichnet. Dieses Zeichen bringt die Konformität der technischen Eigenschaften des Produktes mit den einschlägigen technischen Vorschriften zum Ausdruck.

Die EU-Konformitätserklärung steht unter [www.connectit-europe.com](http://www.connectit-europe.com) zur Verfügung.



## DĚKUJEME VÁM ZA ZAKOUPENÍ VÝROBKU CONNECT IT.

Chcete vědět o dalších novinkách značky CONNECT IT jako první? Sledujte nás na sociálních sítích.



#connectit

- Před uvedením tohoto výrobku do provozu si, prosím, pečlivě prostudujte celý uživatelský manuál, a to i v případě, že jste již obeznámeni s používáním výrobků podobného typu. Výrobek používejte pouze tak, jak je popsáno v tomto uživatelském manuálu.
- Tento uživatelský manuál uschovejte pro případ další potřeby, je nedílnou součástí výrobku a může obsahovat důležité pokyny k uvedení výrobku do provozu, jeho obsluze a čištění.
- Zajistěte, aby i ostatní osoby, které budou s výrobkem manipulovat, byly seznámeny s tímto návodem. Jestliže výrobek předáte jiným osobám, dbejte na to, aby si tento uživatelský manuál přečetly a předejte jim ho společně s výrobkem.

Minimálně po dobu záruky doporučujeme uschovat originální balení výrobku, doklad o nákupu a případně i záruční list, pokud byl dodán. V případě přepravy doporučujeme zabalit výrobek zpět do originálního balení, ve kterém byl dodán a který jej nejlépe chrání proti poškození při přepravě.

Nejnovější verzi tohoto uživatelského manuálu získáte naskenováním tohoto QR kódu. V mobilním telefonu otevřete aplikaci se čtečkou QR kódů a namířte jej na tento kód (otevře se vám stránka, kde je možné stáhnout nejnovější verzi tohoto uživatelského manuálu):



Nejnovější verzi tohoto uživatelského manuálu najdete také na webových stránkách [www.connectit-europe.com](http://www.connectit-europe.com)

Změna textu a technické specifikace vyhrazeny.



## 1 Technické Specifikace

- Bezdrátová technologie 2,4 GHz
- 18 multimediálních a funkčních kláves (FN+)
- Extra levé a pravé tlačítko myši pro snadné ovládání
- Touchpad s vysokým rozlišením
- Nízkoprofilové klávesy
- Klasické rozložení kláves
- Provozní dosah nano přijímače až 10 m
- Napájení: 2x AAA baterie (součást balení)
- Rozhraní: USB 1.1 a vyšší
- Kompatibilita:
  - o Operační systém: Windows & Mac OS
  - o Podpora Smart TV (s většinou LG a Samsung), zařízeními s OS Android a dalšími

## 2 Snadná instalace Plug & Play:

1. Zapněte PC nebo smart TV
2. Připojte nano přijímač do USB portu
3. Vyčkejte na instalaci ovladačů

## 3 Instalace baterií

1. Otevřete kryt baterie na spodní straně klávesnice.
2. Vložte 2x AAA baterie do klávesnice a přitom se ujistěte, že baterie vkládáte správným směrem dle uvedené polaritty.
3. Uzavřete kryt na baterie.



### **Poznámky:**

Když je baterie vybitá, LED indikátor bliká každých 5 sekund.



































## 4 Přehled

### Touchpad gesta

- Posunutí jedním prstem – Manipulace s kurzorem myši
- Jedno klepnutí – kliknutí levým tlačítkem myši
- Posuňte dva prsty svisle – svislé posouvání (kolečko myši)
- Položte dva prsty na obrazovku a stáhněte je nebo roztáhněte – Přiblížení/oddálení

### Multimediální a funkční klávesy

 + 	Internetový prohlížeč	 + 	Přehrávač hudby		Ztíšit
 + 	Task view Interface	 + 	Přehrát/Pozastavit		Snížení hlasitosti
 + 	Ovládací panely/ nastavení PC	 + 	Stop		Zvýšení hlasitosti
 + 	Vyhledat	 + 	Předchozí		Zpět
 + 	Action Center	 + 	Následující		Vpřed
 + 	Uzamčení obrazovky	 + 	On/Off Touchpad		Oblíbené
 + 	Režim spánku				

Při použití s MacOS nebo SmartTV nemusí být některé funkce podporovány nebo nemusí fungovat správně.



## 5 Upozornění

### POKYNY A INFORMACE O NAKLÁDÁNÍ S POUŽITÝM OBALEM

Upřednostněte recyklaci obalových materiálů a starých spotřebičů. Obalový materiál od tohoto výrobku může být dán do sběru tříděného odpadu. Stejně tak plastové sáčky z polyetylénu (PE) a jiných materiálů odevzdejte do sběru tříděného odpadu k recyklaci.



#### LIKVIDACE POUŽITÝCH ELEKTRICKÝCH A ELEKTRONICKÝCH ZAŘÍZENÍ

Tento spotřebič je označen v souladu s Evropskou směrnicí 2012/19/EU o elektrickém odpadu a elektrických zařízeních (WEEE) označen tímto symbolem na výrobku nebo jeho balení a udává, že tento výrobek nepatří do domácího odpadu. Je nutné odvést ho do sběrného místa pro recyklaci elektrického a elektronického zařízení. Zajištěním správné likvidace tohoto výrobku pomůžete zabránit negativním důsledkům pro životní prostředí a lidské zdraví, které by jinak byly způsobeny nevhodnou likvidací tohoto výrobku. Likvidace musí být provedena v souladu s předpisy pro nakládání s odpady. Podrobnější informace o recyklaci tohoto výrobku zjistíte u příslušného místního úřadu, služby pro likvidaci domovního odpadu nebo v obchodě, kde jste výrobek zakoupili. Ke správné likvidaci, obnově a recyklaci předejte tyto výrobky na určená sběrná místa. Alternativně v některých zemích Evropské unie nebo jiných evropských zemích můžete vrátit své výrobky místnímu prodejci při koupi ekvivalentního nového produktu. Správnou likvidací tohoto produktu pomůžete zachovat cenné přírodní zdroje a napomáháte prevenci potenciálních negativních dopadů na životní prostředí a lidské zdraví, což by mohly být důsledky nesprávné likvidace odpadu. Další podrobnosti si vyžádejte od místního úřadu nebo nejbližšího sběrného místa. Při nesprávné likvidaci tohoto druhu odpadu mohou být v souladu s národními předpisy uděleny pokuty.

#### Pro podnikové subjekty v zemích Evropské unie

Chcete-li likvidovat elektrická a elektronická zařízení, vyžádejte si potřebné informace od svého prodejce nebo dodavatele.

#### Likvidace v ostatních zemích mimo Evropskou unii

Tento symbol je platný v Evropské unii. Chcete-li tento výrobek zlikvidovat, vyžádejte si potřebné informace o správném způsobu likvidace od místních úřadů nebo od svého prodejce.

Dle zákona zajišťujeme zpětný odběr, zpracování a bezplatné ekologicky šetrné odstranění elektrických a elektronických zařízení prostřednictvím kolektivního systému společnosti REMA Systém, a.s. Hlavním smyslem je ochrana životního prostředí zabezpečením efektivní recyklace odpadů elektrických a elektronických zařízení.

Aktuální seznam sběrných míst naleznete na webové adrese [www.rema.cloud](http://www.rema.cloud)



Tento výrobek splňuje veškeré základní požadavky směrnice EU, které se na něj vztahují. Je označen značkou CE. Tato značka vyjadřuje shodu technických vlastností výrobku s příslušnými technickými předpisy.

EU prohlášení o shodě je k dispozici na [www.connectit-europe.com](http://www.connectit-europe.com)



## ĎAKUJEME VÁM, ŽE STE SI KÚPILI VÝROBKOD CONNECT IT.

Chcete sa dozvedieť o ďalších novinkách značky CONNECT IT ako prví? Sledujte nás na sociálnych sieťach.



#connectit

- Pred uvedením tohto výrobku do prevádzky si, prosím, dôkladne preštudujte používateľský manuál, a to aj v prípade, že ste sa už s používaním výrobkov podobného typu oboznámili. Výrobok používajte iba tak, ako je opísané v tomto používateľskom manuáli.
- Tento používateľský manuál si uschovajte pre prípad ďalšej potreby, je neoddeliteľnou súčasťou výrobku a môže obsahovať dôležité pokyny na uvedenie výrobku do prevádzky, na jeho obsluhu a čistenie.
- Zaisťte, aby sa aj ostatné osoby, ktoré budú s výrobkom manipulovať, oboznámili s týmto návodom. Ak výrobok poskytnete iným osobám, dbajte na to, aby si tento používateľský manuál prečítali, a odovzdajte im ho spolu s výrobkom.

Minimálne počas záruky odporúčame uschovať originálne balenie výrobku, doklad o nákupe, prípadne aj záručný list, ak bol súčasťou dodávky. V prípade prepravy odporúčame zabalit výrobok späť do originálneho balenia, v ktorom bol dodaný a ktorý ho najlepšie chráni proti poškodeniu pri preprave.

Najnovšiu verziu tohto používateľského manuálu získate naskenovaním tohto QR kódu. V mobilnom telefóne otvorte aplikáciu s čítačkou QR kódov a namierte ju na tento kód (otvorí sa vám stránka, kde si môžete stiahnuť najnovšiu verziu tohto používateľského manuálu):



Najnovšiu verziu tohto používateľského manuálu nájdete aj na webových stránkach [www.connectit-europe.com](http://www.connectit-europe.com)

Zmena textu a technické špecifikácie vyhradené.



## 1 Technické Špecifikácie:

- Bezdrôtová technológia 2.4 GHz
- 18 multimediálnych a funkčných kláves (FN+)
- Extra ľavé a pravé tlačidlo myši pre jednoduché ovládanie
- Touchpad s vysokým rozlíšením
- Nízkoprofilové klávesy
- Klasické rozloženie klávesov
- Prevádzkový dosah nano prijímača až 10 m
- Napájanie: 2x AAA batérie (súčasť balenia)
- Rozhranie: USB 1.1 a vyššie
- Kompatibilita:
  - o Operačný systém: Windows & Mac OS
  - o Podpora Smart TV (s väčšinou LG a Samsung), zariadeniami s OS Android a ďalšími

## 2 Jednoduchá inštalácia Plug & Play:

1. Zapnite PC alebo smart TV
2. Pripojte klávesnicu do USB portu
3. Počkajte na inštaláciu ovládačov

## 3 Inštalácia batérií

1. Odstráňte kryt priestoru na batérie v spodnej časti klávesnice.
2. Vložte do klávesnice 1 batériu typu AAA. Dávajte pritom pozor, aby ste batériu vložili správnym smerom podľa polarít.
3. Zatvorte kryt priestoru na batérie.



### **Poznámky:**

Keď je batéria takmer vybitá, LED indikátor bliká každých 5 sekúnd.























## 4 Prehľad

### Gestá touchpadu

- Posunutie jedným prstom – Manipulácia s kurzorom myši
- Jedno kliknutie – kliknutie ľavým tlačidlom myši
- Posuňte dva prsty zvisle – zvislé posúvanie (kolesko myši)
- Položte dva prsty na obrazovku a stiahnite ich alebo roztiahnite – Priblíženie/oddialenie

### Multimediálne a funkčné klávesy

 <b>Fn</b> + <b>F1</b>	Internetový prehliadač	 <b>Fn</b> + <b>F8</b>	Prehrávač hudby		Stíšiť
 <b>Fn</b> + <b>F2</b>	Task view Interface	 <b>Fn</b> + <b>F9</b>	Prehrat/Pozastaviť		Zníženie hlasitosti
 <b>Fn</b> + <b>F3</b>	Ovládacie panely/ nastavenie PC	 <b>Fn</b> + <b>F10</b>	Stop		Zvýšenie hlasitosti
 <b>Fn</b> + <b>F4</b>	Vyhľadať	 <b>Fn</b> + <b>F11</b>	Predchádzajúce		Späť
 <b>Fn</b> + <b>F5</b>	Action Center	 <b>Fn</b> + <b>F12</b>	Nasledujúce		Vpred
 <b>Fn</b> + <b>F6</b>	Uzamknutie obrazovky	 <b>Fn</b> + 	On/Off Touchpad		Oblíbené
 <b>Fn</b> + <b>F7</b>	Režim spánku				

Pri použití s MacOS alebo SmartTV nemusia byť niektoré funkcie podporované alebo nemusia fungovať správne.





## 5 Upozornenia

### POKYNY A INFORMÁCIE O ZAOBCHÁDZANÍ S POUŽÍTÝM OBALOM

Uprednostnite recykláciu obalových materiálov a starých spotrebičov. Obalový materiál z tohto výrobku môžete odovzdať do zberu triedeného odpadu. Rovnako aj plastové vrecká z polyetylénu (PE) a iných materiálov odovzdajte do zberu triedeného odpadu na recykláciu.



#### LIKVIDÁCIA POUŽÍTYCH ELEKTRICKÝCH A ELEKTRONICKÝCH ZARIADENÍ

Tento spotrebič je v súlade s európskou smernicou 2012/19/EÚ o elektrickom odpade a elektrických zariadeniach (WEEE) označený týmto symbolom na výrobku alebo jeho balení a udáva, že tento výrobok nepatrí do domáceho odpadu. Treba ho odviezť do zberného miesta na recykláciu elektrických a elektronických zariadení. Zaistením správnej likvidácie tohto výrobku pomôžete zabrániť negatívnym dôsledkom pre životné prostredie a ľudské zdravie, ktoré by inak spôsobila nevhodná likvidácia tohto výrobku. Likvidácia sa musí uskutočniť v súlade s predpismi na zaobchádzanie s odpadmi. Podrobnejšie informácie o recyklácii tohto výrobku vám poskytne príslušný miestny úrad, služby pre likvidáciu domového odpadu alebo v obchode, kde ste výrobok kúpili. Na správnu likvidáciu, obnovu a recykláciu odovzdajte tieto výrobky na určené zberné miesta. V niektorých krajinách Európskej únie alebo iných európskych krajinách môžete prípadne vrátiť staré výrobky miestnemu predajcovi pri kúpe ekvivalentného nového produktu. Správnu likvidáciu tohto produktu pomôžete zachovať cenné prírodné zdroje a pomáhať pri prevencii potenciálnych negatívnych vplyvov na životné prostredie a ľudské zdravie, čo by mohli byť dôsledky nesprávnej likvidácie odpadov. Ďalšie podrobnosti si vyžiadajte od miestneho úradu alebo najbližšieho zberného miesta. Pri nesprávnej likvidácii tohto druhu odpadu sa môžu v súlade s národnými predpismi udeliť pokuty.

#### Pre podnikové subjekty v krajinách Európskej únie

Ak chcete likvidovať elektrické a elektronické zariadenia, vyžiadajte si potrebné informácie od svojho predajcu alebo dodávateľa.

#### Likvidácia v ostatných krajinách mimo Európskej únie

Tento symbol je platný v Európskej únii. Ak chcete tento výrobok zlikvidovať, vyžiadajte si potrebné informácie o správnom spôsobe likvidácie od miestnych úradov alebo od svojho predajcu.

Podľa zákona zabezpečujeme spätný odber, spracovanie a bezplatné ekologicky šetrné odstránenie elektrických a elektronických zariadení prostredníctvom kolektívneho systému spoločnosti REMA Systém, a.s. Hlavným zmyslom je ochrana životného prostredia zabezpečením efektívnej recyklácie odpadov elektrických a elektronických zariadení.

Aktuálny zoznam zberných miest nájdete na webovej adrese [www.rema.cloud](http://www.rema.cloud)



Tento výrobok spĺňa všetky základné požiadavky smernice EÚ, ktoré sa naň vzťahujú. Je označený značkou CE. Táto značka vyjadruje zhodu technických vlastností výrobku s príslušnými technickými predpismi.

Vyhlasenie EÚ o zhode je k dispozícii na [www.connectit-europe.com](http://www.connectit-europe.com)



# KÖSZÖNJÜK, HOGY MEGVÁSÁROLTA A CONNECT IT TERMÉKET.

Először szeretne értesülni a CONNECT IT márka további híreiről? Kövessen minket a közösségi oldalakon is:

HU  
1



#connectit

- Kérjük, figyelmesen olvassa el a teljes felhasználói útmutatót, mielőtt a terméket üzembe helyezi, még akkor is, ha már ismeri a hasonló típusú termékek használatát. Csak a használati útmutatóban leírtak szerint használja a terméket.
- Őrizze meg ezt a felhasználói útmutatót későbbi felhasználás céljából. A termék elválaszthatatlan részét képezi és fontos utasításokat tartalmazhat a termék üzembe helyezésére, kezelésére és tisztítására.
- Győződjön meg arról, hogy más, a terméket kezelő személyek is ismerkedjenek meg ezekkel az utasításokkal. Ha a terméket továbbadja más személyeknek, ügyeljen arra, hogy ők is olvassák el a jelen használati útmutatót és a termékkel együtt ezt is adja át részükre.

Javasoljuk, hogy az termék eredeti csomagolását, a vásárlás igazolását és adott esetben a jótállási kártyját, ha kézbesítik, legalább a jótállási időtartama őrizze meg. Szállítás esetén javasoljuk, hogy a termékét csomagolja vissza az eredeti csomagolásába, amelyben kiszállították és amely a legjobban megvédi a szállítás közbeni sérülésektől. A QR-kód beolvasásával beszerezheti a jelen felhasználói kézikönyv legújabb verzióját. A mobiltelefonon nyissa meg az alkalmazást a QR-kód olvasóval és irányítsa erre a kódra [ekkor megnyílik egy oldal, ahol letölthető a jelen felhasználói útmutató legújabb verziója]:



A jelen felhasználói kézikönyv legújabb verzióját a [www.connectit-europe.com](http://www.connectit-europe.com) webhelyen is megtalálhatja.

A szöveg és a műszaki specifikációk változtatási jogát fenntartjuk.



## 1 Műszaki jellemzők

- 2,4 GHz-es vezeték nélküli technológia
- 18 multimédia és funkcióbillentyű (FN+)
- Extra bal és jobb egérgomb az egyszerű kezelés érdekében
- Nagy felbontású érintőpad
- Alacsony profilú gombok
- Klasszikus billentyűzetkiosztás
- A nano vevő működési tartománya 10 m-ig
- Áramellátás: 2x AAA elem (tartozék)
- Interfész: USB 1.1 vagy magasabb
- Kompatibilitás:
  - o Operációs rendszer: Windows & Mac OS
  - o Smart TV (a legtöbb LG és Samsung), Android OS eszközök és mások támogatása

## 2 Könnyű Plug and Play telepítés:

1. Kapcsolja be számítógépét vagy okostévéjét
2. Csatlakoztassa a nano vevőt az USB porthoz
3. Várja meg az illesztőprogramok telepítését

## 3 Elemek telepítése

1. Távolítsa el az elemfedelelet a billentyűzet alján.
2. Helyezze be az 2 x AAA elemet a billentyűzetbe és ügyelje arra, hogy az elemet a polaritásának megfelelő irányban helyezze be.
3. Zárja le az elemfedelelet.



### **Jegyzetek:**

Ha az akkumulátor lemerült, a LED jelzőfény 5 másodpercenként felvilan.



































## 4 Áttekintés

### Érintőpad kézmozdulatok

- Egyujjas csúsztatás – egérkurzor manipuláció
- Koppintson a képernyőre – Bal egérekattintás
- Helyezze két ujját a képernyőre, és csúsztassa vízszintesen vagy függőlegesen – Görgetés
- Helyezze két ujját a képernyőre, és csippentsen be vagy nyújtsa ki – Nagyítás vagy kicsinyítés

### Multimédiás és funkcióbillentyűk

 	Internetes böngésző	 	Zenelejátszó		Némítás
 	Task view Interface	 	Lejátszás/Szünet		A hangerő csökkentése
 	Kezelőpanelek/ PC beállítások	 	Stop		A hangerő növelése
 	Keresés	 	Előző		Vissza
 	Action Center	 	Következő		Előre
 	A képernyő lezárása	 	On/Off Touchpad		Favourite
 	Alvó állapot				

MacOS vagy SmartTV esetén előfordulhat, hogy egyes funkciók nem támogatottak, vagy nem működnek megfelelően.



## 5 Figyelmeztetés

### UTASÍTÁSOK ÉS INFORMÁCIÓK A HASZNÁLT CSOMAGOLÁS KEZELÉSÉRE

Részítsse előnyben a csomagolóanyagok és a régi készülékek újrahasznosítását. A termék csomagolóanyagai külön hulladékként ártalmatlaníthatók. Hasonlóképpen, a polietilénből (PE) és más anyagokból készített műanyag zacskókat adj a külön selektív hulladékgyűjtő hely részére, újrahasznosítás céljából.



#### HASZNÁLT ELEKTROMOS ÉS ELEKTRONIKUS BERENDEZÉSEK ÁRTALMATLANÍTÁSA

Ezt a készüléket a 2012/19/EU sz. elektromos hulladékról és elektronikus berendezésekről szóló irányelvvel (WEEE) összhangban megjelöléssel látták el ezzel a szimbólummal a terméken és a csomagoláson, és azt jelzi, hogy a termék nem a háztartási hulladék között ártalmatlanítsa. Az elektromos és elektronikus berendezések újrahasznosítására szolgáló gyűjtőhelyre kell vinni. Annak biztosításával, hogy ezt a terméket megfelelő módon ártalmatlanítják, elősegíti a környezetre és az emberi egészségre gyakorolt lehetséges negatív következmények elkerülését, amelyeket egyébként a termék nem megfelelő hulladékkezelése okozhat. Az ártalmatlanítást a hulladékártalmatlanítási szabályoknak megfelelően kell végrehajtani. A termék újrahasznosításával kapcsolatos részletesebb információkért forduljon az illetékes helyi hivatalhoz, a háztartási hulladékkezelő szolgáltatóhoz vagy az üzlethez, ahol a terméket vásárolta. A megfelelő hulladékkezelés, hasznosítás és újrahasznosítás céljából szállítsa ezeket a termékeket a kijelölt gyűjtőhelyekre. Alternatív megoldásként az Európai Unió egyes országában vagy más európai országokban a termékeket visszaküldheti a helyi kereskedőnek, amikor egyenértékű új terméket vásárol. Annak biztosításával, hogy ezt a terméket megfelelő módon ártalmatlanítják, elősegíti a környezetre és az emberi egészségre gyakorolt lehetséges negatív következmények elkerülését, amelyeket egyébként a termék nem megfelelő hulladékkezelése okozhat. További részletekért forduljon a helyi önkormányzathoz vagy a legközelebbi gyűjtőponthoz. Az ilyen típusú hulladék nem megfelelő ártalmatlanítása a nemzeti előírásokkal összhangban büntetést vonhat maga után.

#### Az Európai Unió országában működő gazdasági egységek számára

Az elektromos és elektronikus berendezések ártalmatlanításához kérje ki a forgalmazótól vagy a szállítótól a szükséges információkat.

#### Ártalmatlanítás az Európai Unió kívüli más országokban

Ez a szimbólum az Európai Unióban érvényes. Ha ártalmatlanítani akarja ezt a terméket, kérjük, vegye fel a kapcsolatot a helyi hatóságokkal vagy a forgalmazóval a helyes hulladékkezelési módszerrel kapcsolatban.

A törvény szerint biztosítjuk az elektromos és elektronikus berendezések visszavételét, feldolgozását és ingyenes, környezetbarát ártalmatlanítását a REMA System, a.s. társaság kollektív rendszerén keresztül. Ennek fő célja a környezet védelme az elektromos és elektronikus berendezések hulladékainak hatékony újrahasznosításával.

A gyűjtési pontok jelenlegi listája megtalálható a [www.rema.cloud](http://www.rema.cloud) weboldalon.



Tento vŕEz E a termék megfelel az alkalmazandó EU-irányelvök összes alapvető követelményének. CE-jelöléssel van ellátva. Ez a jelölés azt jelzi, hogy a termék műszaki tulajdonságai megfelelnek a vonatkozó műszaki előírásoknak.

Az EU megfeleléségi nyilatkozat a következő címen érhető el [www.connectit-europe.com](http://www.connectit-europe.com)



# DECLARATION OF CONFORMITY



## EU Prohlášení o shodě

Identifikační údaje o výrobci:	
Obchodní firma	IT TRADE, a.s.
Registované sídlo	Brtnická 1486/2, 101 00 Praha 10 - Michle
ICO	27390411

Prohlašuji na svou vylučnou odpovědnost, že níže uvedené zařízení:

Elektronické zařízení	
Značka	CONNECT IT
Typové Model:	Regulátor s klávesnicí
Typ:	OSR-2015-CS
Typ:	KG3616
Účel použití:	Vstupní periferní zařízení určené pro vkládání značek do počítače a k jeho ovládní a vstupní periferní polohovací zařízení určené pro ovládní grafického rozhraní počítače.

je ve shodě s následujícími normami:

EN 62368-1:2014+A11:2017
EN 62479:2010
EN 50663:2017
EN 301 489-1 V2.2.3 (2019-11)
EN 301 489-3 V2.1.1 (2019-03)
EN 300 440 V2.2.1 (2018-07)
IEC 62321-1:2013
IEC 62321-2:2013
IEC 62321-3-1:2013
IEC 62321-4:2013+A1:2017
IEC 62321-5:2013
IEC 62321-6:2015
IEC 62321-7-1:2015
IEC 62321-7-2:2017
IEC 62321-8:2017

a následujícími směrnicemi:

RED Directive 2014/53/EU, RoHS Directive 2011/65/EU, RoHS (EU) 2015/863
Prohlášení shody výrobce s uvedenými evropskými směrnicemi a
23

Karel Fiala

Odpovědná osoba

Statutární ředitel

Funkce

Podpis

V Praze dne 3. října 2023

Datum



# NOTES





connect **IT**<sup>®</sup>

MANUFACTURER  
HERSTELLER  
VÝROBCE  
VÝROBCA  
GYÁRTÓ

---

IT TRADE, a.s.  
Brtnická 1486/2  
101 00 Praha 10  
Czech Republic  
tel.: +420 734 777 444  
service@connectit-europe.com

[www.connectit-europe.com](http://www.connectit-europe.com)